



# ¿Un ascensor social roto?

## Como promover la movilidad social

### ¿Cómo se compara España?

En muchos países las personas ubicadas en la parte inferior de la escala de ingresos tienen pocas posibilidades de moverse hacia arriba, mientras que aquellos que se encuentran en los niveles más altos se mantienen en la cima – el ascensor social está roto. Este fenómeno tiene consecuencias negativas tanto económicas, sociales como políticas. La falta de movilidad ascendente implica la pérdida de muchos talentos, socavando así el crecimiento económico potencial. También reduce el bienestar, la satisfacción con la vida y la cohesión social. La movilidad social es baja en los sectores más bajos e impide que las personas se muevan hacia arriba. Sin embargo, la movilidad es aún más baja en la cima debido al acaparamiento de oportunidades. Asimismo, los hogares de ingresos medios sufren un riesgo sustancial de caer en la pobreza y percibir bajos ingresos a lo largo de su vida

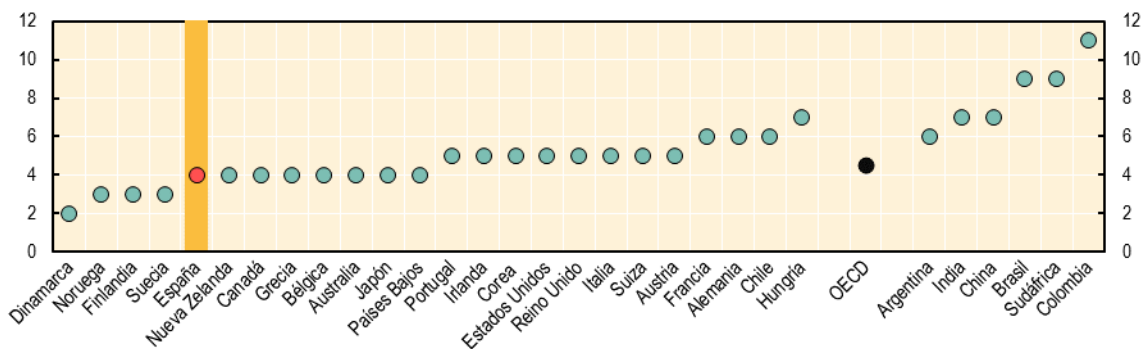
### Movilidad Social en España

En España, existe una percepción generalizada de que el patrimonio y las ventajas de los padres juegan un papel fundamental en la vida de las personas (53% de la gente cree que la educación de los padres es importante para salir adelante en la vida). Esta percepción es mucho más pronunciada que en la mayoría de los países y la segunda más alta entre los países miembros de la OECD (en promedio el 37% de las personas estuvieron de acuerdo con el mismo enunciado).

Las personas también son pesimistas respecto a sus chances de mejorar su propia situación financiera:

Solo una minoría (25%) esperaba mejorar su situación financiera en 2015. Sin embargo, la situación económica de los españoles está menos correlacionada con la de sus padres que en otros países. Teniendo en cuenta la movilidad observada entre una generación y la siguiente, así como el nivel de desigualdad en España, los niños nacidos en una familia en la parte inferior de la escala de ingresos tardarían al menos 4 generaciones en alcanzar el ingreso promedio, una cantidad algo inferior el promedio de la OCDE (Figura 1).

Figura 1. En España, los descendientes de una familia de bajos ingresos tardarían 4 generaciones en alcanzar el ingreso promedio (Número esperado de generaciones)



Nota: Estas estimaciones están basadas en la persistencia de ingresos (elasticidades) entre padres e hijos. La familia de bajos ingresos se define como el primer decil de ingresos, es decir, el 10% más bajo de la población.

Fuente: *A Broken Social Elevator?* Capítulo 1. StatLink <http://dx.doi.org/10.1787/888933761910>

### Dimensiones de la movilidad social

La movilidad social es un concepto multifacético. Su dimensión *intergeneracional* se deriva de comparar el estatus de las personas con el de sus padres en materia de ingresos,

ocupación, salud o educación. Por otra parte, su dimensión vinculada al *ciclo de vida* analiza las posibilidades de que la posición de los ingresos de las personas cambie a lo largo de la vida.

### La movilidad social entre generaciones no está distribuida uniformemente

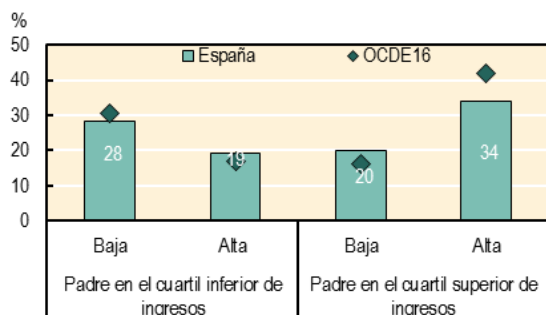
- **Ingresos:** En España, el porcentaje de hijos de padres con bajos ingresos que terminan teniendo, a su vez, bajos ingresos es 28%, algo menos que el

promedio en la OCDE (31%). Mientras tanto, el 19% de ellos llegan al grupo de ingresos más alto (Figura 2). En el extremo opuesto, el 34% de los niños cuyos padres tienen altos ingresos también llegan a percibir altos ingresos a lo largo de su

vida, en contraste con el promedio de la OCDE (42%).

- **Tipo de ocupación:** Aproximadamente uno de cada dos hijos de un gerente también se convierte en gerente, en comparación con solo uno de cada cinco hijos de un trabajador manual.
- **Resultados educativos:** Más de dos tercios (69%) de los niños de padres con un alto nivel educativo completan sus estudios terciarios en España, mientras que menos de una cuarta parte (22%) de los niños de padres con bajo nivel educativo logran hacerlo. Al mismo tiempo, 56% de los niños de padres con un nivel educativo bajo también permanecerán en bajos niveles educativos, en comparación con el promedio de la OCDE de 42%.

**Figura 2. Porcentaje de hijos que alcanzan la parte baja o alta de la escala de ingresos según la ubicación de su padre**



Fuente: A Broken Social Elevator? Capítulo 1

En general, en comparación con otros países, España tiene un desempeño comparativamente bajo en términos de educación, pero muestra mejores resultados en términos de movilidad de ingresos (Figura 3). Lo mismo se aplica a la mayoría de los países del sur de Europa. En la mayoría de los países nórdicos la movilidad social es más alta en casi todas las categorías.

El sistema educativo en España sin duda juega un papel importante. A pesar de las mejoras de los últimos años, España sigue teniendo la mayor incidencia de abandono escolar temprano en la UE

(19,9% en 2015) y las habilidades son bajas (OCDE, 2017), especialmente entre los jóvenes.

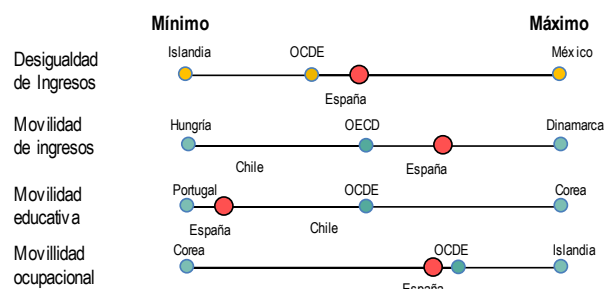
### Movilidad de ingresos a lo largo de la vida: Alta persistencia arriba y abajo

Las posibilidades individuales de movilidad de ingresos a lo largo de la vida también son limitadas en España, especialmente en la parte baja y en la cima.

- Aquellos en el quintil inferior de ingresos (la quinta parte más pobre de la población) tienen pocas posibilidades de mejorar su posición durante un período de cuatro años. Un 64% permanece estancado mientras el promedio de la OCDE es 57%.
- Esta situación de baja movilidad en niveles bajos de ingresos se ha incrementado desde los 1990s.
- En la parte superior, la persistencia es aún mayor – el 72% de las personas ubicadas en la quinta parte más rica de la población permanece allí durante un período de cuatro años. El promedio de la OCDE es 68%.

La falta de movilidad en la parte baja de la escala de ingresos en España puede explicarse en parte por el alto nivel de paro de larga duración. Las personas desempleadas que toman un trabajo tienen menos posibilidades de ascender en la escala de ingresos ya que muchas veces acceden a contratos de corto plazo.

**Figura 3. Desigualdad y movilidad en diferentes dimensiones**



Fuente: A Broken Social Elevator? Capítulo 1

## ¿Qué se puede hacer para fomentar la movilidad social?

No hay nada inevitable en la transmisión de las ventajas socio-económicas de una generación a la otra. Las grandes diferencias en los niveles de movilidad social entre los países sugieren que hay margen para la implementación de políticas que vuelvan a las sociedades más móviles y protejan a los hogares de las consecuencias adversas de los cambios bruscos en los ingresos. Se necesitan políticas que fortalezcan las dimensiones clave del bienestar, así como el empoderamiento individual y el desarrollo de capacidades para aliviar las cargas asociadas a las condiciones desfavorables en el comienzo de la vida. En España, algunas de las prioridades clave incluyen:

### Objetivo #1

Reforzar el apoyo a los desempleados mejorando las herramientas de perfilado de los servicios públicos de empleo regionales y la coordinación con los servicios sociales. Mejorar las capacidades entre los jóvenes, promoviendo herramientas como el sistema de Formación Profesional o programas de educación para adultos.

### Objetivo #2

Abordar el abandono escolar temprano mejorando la calidad de la enseñanza y aumentando la eficiencia de la asignación del gasto regional para este fin.

### Objetivo #3

Abordar los altos niveles de pobreza infantil mejorando el acceso de los padres a trabajos de buena calidad y asegurando que se proporcionen beneficios integrales en efectivo y en especie para satisfacer las necesidades de los niños.