



Under pressure

The squeezed middle class

How does **Mexico** compare?

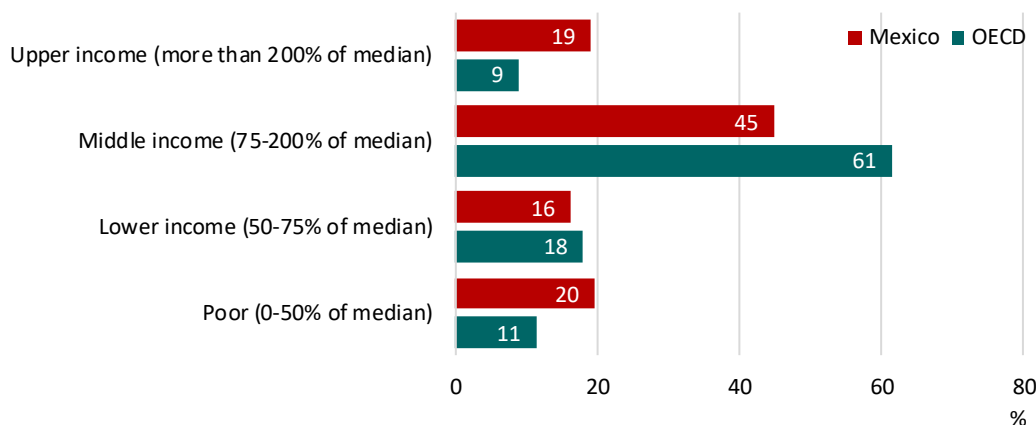
Figure 1.

The Mexican middle-income class is much smaller than the OECD average (45% vs. 61%)

% of population by income class, 2016 or latest available year

La clase media mexicana es mucho más pequeña que el promedio de la OCDE (45% vs 61%)

% de población por grupo de ingreso, 2016 o último año disponible



Source: OECD (2019), *Under Pressure: The Squeezed Middle Class*, [Figure 2.1]

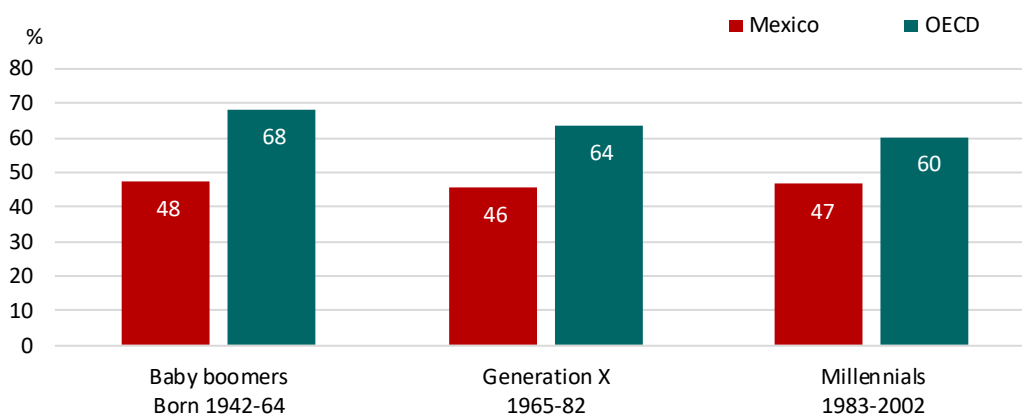
Figure 2.

The size of Mexico's middle-income class has remained relatively stable

% of population in middle-income households when in their twenties, by generation

El tamaño de la clase media de México se ha mantenido relativamente estable

% de la población en hogares de ingresos medios cuando tenían veinte años, por generación.



Source: OECD (2019), *Under Pressure: The Squeezed Middle Class*, [Figure 1.7]



Under pressure

The squeezed middle class

How does **Mexico** compare?

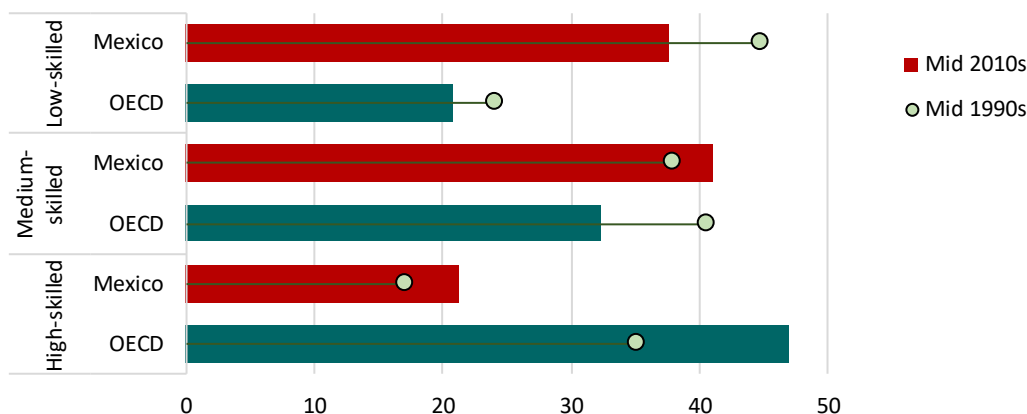
Figure 3.

The Mexican middle-income class is increasingly highly skilled

% of middle-income workers who hold jobs in the different skill groups, mid-1990s/mid-2010s

La clase media mexicana está cada vez más altamente calificada

% de trabajadores con ingresos medios que ocupan puestos de trabajo en los diferentes grupos de calificación, mediados de los años noventa / mediados de los años 2010



Source: OECD (2019), *Under Pressure: The Squeezed Middle Class*, [Figure 3.4]

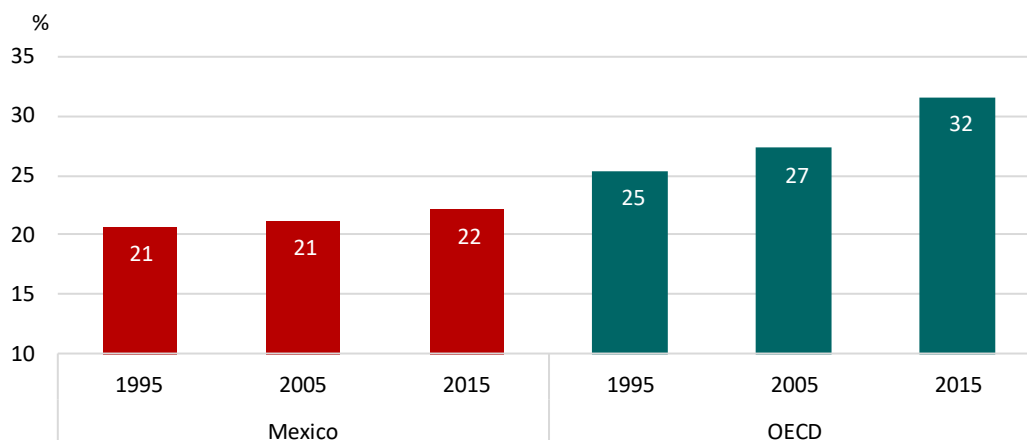
Figure 4.

Mexican middle-income households spend a relatively low share of their budget on housing

% of middle-income household spending dedicated to housing

Los gastos en vivienda absorben una proporción más pequeña del presupuesto de la clase media en México que el promedio de la OCDE

% del gasto de los hogares de clase media dedicado a la vivienda



Source: OECD (2019), *Under Pressure: The Squeezed Middle Class*, [Figure 4.5]