

# CHILE EN LAS CGV: DIAGNÓSTICO, POLÍTICAS Y OPORTUNIDADES PARA UNA ESTRATEGIA NACIONAL DE DESARROLLO

Panel Global & Regional Value Chains for a sustainable transformation  
27 de Septiembre de 2023, Santiago



CLAUDIA SANHUEZA  
Subsecretaria de Relaciones  
Económicas Internacionales  
Ministerio de RR.EE.  
Chile



# **Chile en las Cadenas Globales de Valor (CGV)**


# Chile en las CGV: comercio internacional, complejidad y productividad

- En 1990 el intercambio comercial en Chile era de 62%, mientras que en el mundo fue de 38%. En 2021, el intercambio comercial de Chile fue 65%, mientras que en el mundo fue 57% (Banco Mundial) .
- El índice de Complejidad Económica del Comercio muestra a Chile en la posición 74 (de 131) el 2021, mientras en 1998 se ubicaba en la posición 40 (Observatorio de Complejidad Económica).
- La productividad de la economía de Chile se ha visto estancada durante los últimos 15 a 20 años, con un crecimiento promedio anual de 1% entre 2000 y 2005, y de -0,7% entre 2015 y 2020. En lo reciente, el crecimiento anual promedio entre 2020 y 2022 es de 0,2% (CNEP).

# Chile en las CGV: participación en las CGV y liderazgo exportador




- Chile tiene un índice de participación en las CGV de 45,1%.
  - OCDE (28,2%), APEC (31,5%), Unión Europea (30,7%), América Latina (36,2%) y ASEAN (46,9%).
  - Descomposición: 31% participación hacia adelante (exportaciones chilenas en procesos productivos del resto del mundo) y 14,1% participación hacia atrás (importaciones de Chile en procesos productivos chilenos).
  - En participación hacia delante: minería (37,1%), productos químicos (33%), metales básicos (26%), alimentos, bebidas y tabaco (6%) y agricultura, forestal y bebidas (6%).
  - En participación hacia atrás: productos químicos (32,4%), metales básicos (24,1%), minería (19,9%), alimentos, bebidas y tabaco (15,6%) y agricultura, forestal y pesca (6%).
- Chile se posiciona como el mayor proveedor mundial de 26 productos. Lidera el carbonato de litio, cerezas frescas y salmones. En envíos tradicionales, es el mayor exportador de minerales y cátodos de cobre. Chile aparece con 58 productos al considerar los primeros, segundos y terceros lugares.



# Chile en las Cadenas Globales de Valor



- Chile es un país con una alta participación en las CGV
  - Estratégico para el suministro de cadenas resilientes para el mundo.
  - Demandamos cadenas de suministros de bienes intermedios para los productores y exportadores nacionales.
- La participación de Chile es predominantemente a través de bienes primarios asociados al sector minero, que son menos complejos.
  - Hay espacio para mejorar la posición del país en las CGV y así mejorar la productividad.





# **Cadenas Globales de Valor y el aporte de las políticas públicas**

# CGV en acuerdos bilaterales y participación multilateral



- Instrumentos bilaterales como capítulos específicos de CGV, capítulos de cooperación y MoU
  - China
  - Brasil
  - Ecuador
  - Paraguay
  - Argentina
  - Indonesia.
- Grupos de trabajo en espacios multilaterales: OCDE, Alianza del Pacífico y APEC.
- Corredor Bioceánico.



# CGV, pymes y encadenamientos productivos



- Aprovechamiento de ventajas arancelarias cumpliendo con disposiciones de normas de origen de los acuerdos.
- Apoyo a internacionalización de Pymes a través de la participación en CGV, identificando oportunidades de inversiones directas
- Ejemplo: empresa ubicada en Chile importa un insumo o bien intermedio desde un país vecino (p.e. yerba mate) y produce un nuevo bien que puede ser exportado como originario chileno a terceros mercados (p.e. bebida energética), accediendo a beneficios arancelarios derivados de un tratado comercial entre Chile y el tercer mercado.
- Las asociaciones estratégicas y las inversiones directas son los motores para el desarrollo de encadenamientos productivos.





# Inversiones




## Inversiones de Chile en el Exterior

- Permiten una mejor utilización de las ventajas competitivas desarrolladas, aseguran presencia en los diferentes mercados y la permanencia en el tiempo de los canales de comercialización externa.
- Además, permite acceder a mayores economías de escala, mejorando la eficiencia de los procesos productivos. Abre puertas para una mayor especialización y diversificación.
- Se generan nuevas bases de exportación hacia otros mercados de la región, potenciando las cadenas de valor regionales.

## Inversión Extranjera Directa en Chile

- Chile es uno de los principales receptores de flujos de IED en la región (InvestChile).
- **Litio:** oportunidad para productores especializados de litio para impulsar iniciativas de valor agregado en Chile con suministro estable y precio preferente, generando avance tecnológico de la industria local.
- El Acuerdo Marco Avanzado (AMA) con la Unión Europea (UE), cuyo capítulo de materias primas indica que pueden existir precios preferentes en inversiones que generen valor agregado nacional.



# Conclusiones

- Cadenas Globales de Valor para mejorar la productividad de la economía:
  - Producción de bienes con mayor tecnología: rol de la IED.
  - Aprovechamiento de AEC y normas de origen para la búsqueda de encadenamientos productivos.
  - Encadenamientos productivos entre empresas de tamaño mediano menor.



Subsecretaría  
de Relaciones  
Económicas  
Internacionales

Gobierno de Chile