



# Under pressure

## The squeezed middle class

How does **Germany** compare?

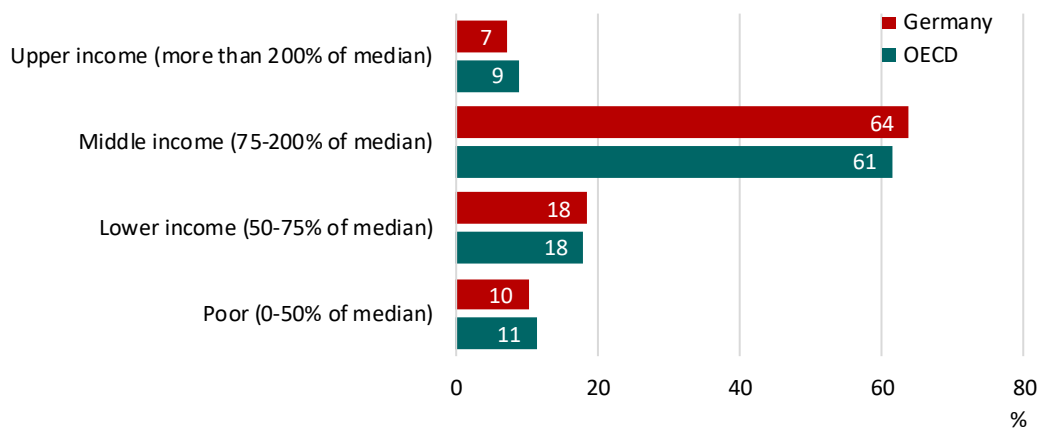
Figure 1.

### At 64%, the German middle class is larger than the average across OECD countries

% of the population by income class, 2016 or latest available year

#### Die Mittelschicht ist in Deutschland größer als im OECD-Schnitt (64%)

Anteil der Bevölkerung nach Einkommensschicht, in %, 2016 oder letztes verfügbares Jahr



Source: OECD (2019), *Under Pressure: The Squeezed Middle Class*, [Figure 2.1]

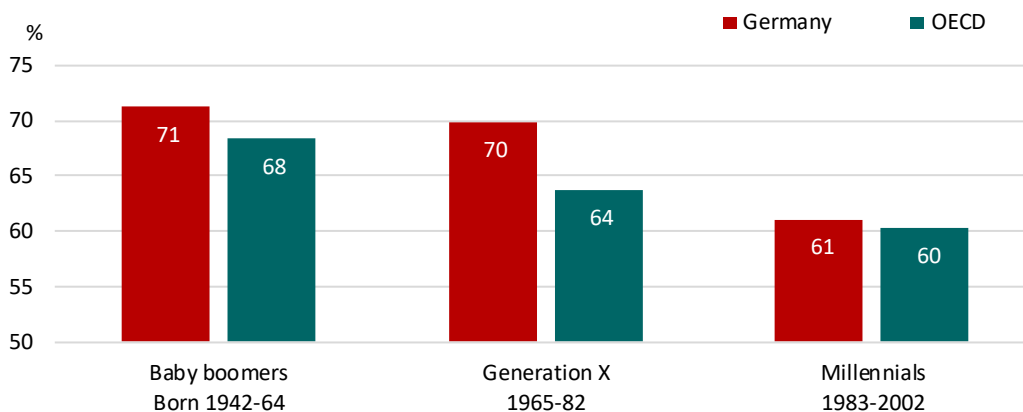
Figure 2.

### Millennials are significantly less likely to be in the middle-income group than previous generations

% of the population in middle-income households when in their twenties, by generation

#### Die Generation der „Millennials“ findet sich deutlich seltener in der Mittelschicht wieder als vorherige Generationen

Anteil der Bevölkerung die im Alter von 20 bis 29 Jahren in Haushalten mit mittlerem Einkommen lebten, in %, nach Generationen



Source: OECD (2019), *Under Pressure: The Squeezed Middle Class*, [Figure 1.7]



# Under pressure

## The squeezed middle class

How does **Germany** compare?

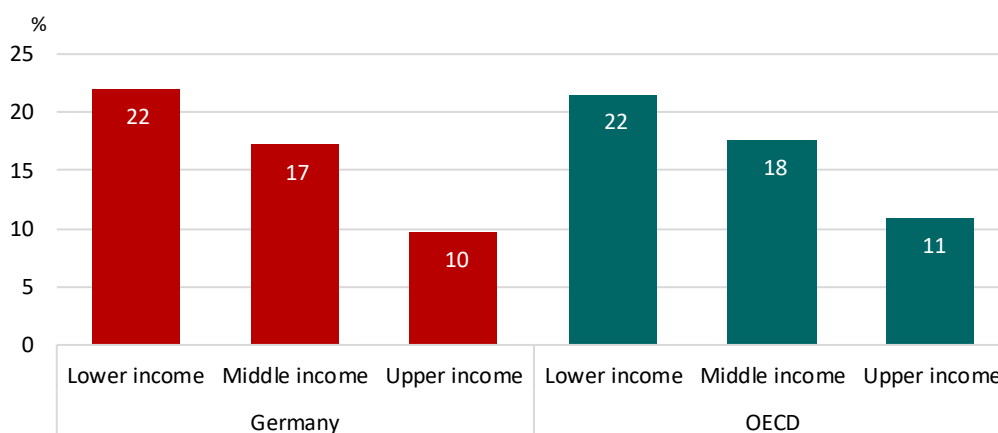
Figure 3.

**One in six current middle-income jobs are at high risk of automation in Germany, similar to the average across OECD countries**

% of workers in occupations at high risk of automation, by income class

**Die Automatisierung bedroht jeden sechsten Mittelschicht-Arbeitsplatz in Deutschland, etwa so viel wie im OECD-Schnitt**

Anteil der Arbeitskräfte in Beschäftigungsfeldern mit hohem Automatisierungsrisiko, in %, nach Einkommensschicht



Source: OECD (2019), *Under Pressure: The Squeezed Middle Class*, [Figure 1.9]

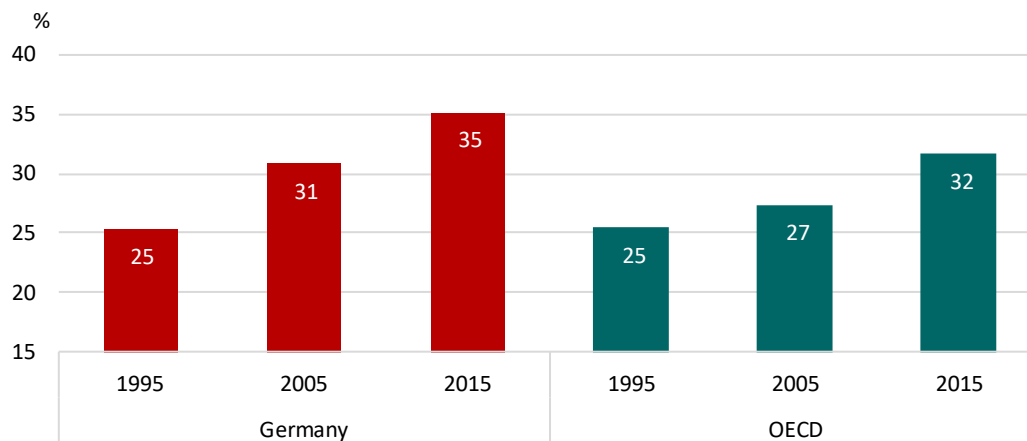
Figure 4.

**Middle-income households spend a growing share of their budget on housing**

% of middle-income household spending dedicated to housing

**Die Mittelschicht wendet einen wachsenden Anteil ihrer Ausgaben fürs Wohnen auf**

Anteil der Wohnkosten an den Haushaltsausgaben von Mittelschichthaushalten, in %



Source: OECD (2019), *Under Pressure: The Squeezed Middle Class*, [Figure 4.5]