

Remerciements

Les *Perspectives économiques en Afrique* ont été préparées par trois équipes supervisées par Kenneth Ruffing. L'équipe de la Banque africaine de développement (BafD) était dirigée par Barfour Osei and Beejaye Kokil, membres du complexe de l'Économiste en Chef. L'équipe de la Commission économique des Nations unies pour l'Afrique (Uneca) était dirigée par Léonce Ndikumana. L'équipe du Centre de développement de l'OCDE était dirigée par Lucia Wegner. Ces *perspectives* ont été préparées sous la supervision générale de Louis Kasekende, économiste en chef à la BafD, Temitope Waheed Oshikoya, directeur du département de la recherche sur le développement de la BafD, Abdellatif Bernoussi, chef de la division des Réseaux et Partenariats de recherche de la BafD, Javier Santiso, directeur du Centre de développement de l'OCDE, et Hakim Ben Hammouda, chef économiste à l'Uneca.

La synthèse de l'ouvrage a été préparée par Ken Ruffing (section macro-économie), Lucia Wegner et Christian Kingombe (section thématique), avec les concours de : Yero Baldeh, Jeff Dayton-Johnson, Thomas Dickinson, Adam Elthiraika, Ki Fukasaku, Andrea Goldstein, Federica Marzo, Francesca Pavarini, Helmut Reisen, Audrey Verdier-Chouchane, Susanna Wolf et Felix Zimmermann.

Les notes pays ont été élaborées par Mahamat Abdoulaye, Oluyeye Akinkugbe, Abou Amadou Ba, Mohammed-Hedi Bchir, Farid Benyoucef, Sylvie Anne Condé, Assitan Diarra-Thioume, Jeff Dayton-Johnson, Adam Elthiraika, Alain Fabrice Expo, Gaston Gohou, Racine Kane, Kavazeua Katjomuise, Christian Kingombe, Federica Marzo, Ahmed Moumami (avec le concours de Luis Bokung), Felix N'Zue, Oladeji Ojo, Peter Ondiege, Barfour Osei, Ben Idrissa Ouedrago, Rasheed Oyaromade, Taoufik Rajhi, Kenneth Ruffing, Mustapha Sadni-Jallab, Désiré Vencatachellum, Audrey Verdier-Chouchane, Lucia Wegner, Susanna Wolf, et par les organismes suivants : Centre d'études et de recherche en économie et gestion (Cereg, Cameroun), Centre de recherches économiques appliquées (Crea, Sénégal), Fondation pour la recherche économique et sociale (ESRF, Tanzanie), Centre égyptien d'études économiques (ECES), et Unité namibienne de recherche des politiques économiques (NEPRU).

Leur travail a bénéficié de l'aide précieuse de consultants sur le terrain : Prince Agbodjan (Bénin), Fatima Zohara Alaoui (Maroc), Iharimar Andriamarozoka (Madagascar), Daniel Bambara (Burkina Faso), William Bekoe (Ghana), Youcef Benabdallah (Algérie), Emilio Dava (Mozambique), Peter Draper and Philip Alves (Afrique du Sud), Francis Gatere (Rwanda), Ousseini Hamidou (Niger), Aloysius Heagbetu (Liberia), Yaro Jinjiri (Nigeria), Serge Kpassokro (Côte d'Ivoire), Oumar Makalou (Mali), John McGrath (Malawi), Michel Matamona (Congo), Alexandre Nshue Mokime (République démocratique du Congo), Patrick Musila Mwaniki (Kenya), Chiwama Musonda (Zambie), Joel Muzima (Mozambique), E.S.K. Muwanga-Zake (Ouganda), Tabo Symphorien Ndong (Tchad), Modeste Mfa Obiang (Gabon), Adesida Olugbenga (Cap Vert), Alves da Rocha (Angola), Sawkut Ally Rojidi (Maurice), Happy Siphambe (Botswana), et Abderrazak Zouari (Tunisie).

Le comité de supervision des notes pays par les pairs a réuni Maria João Azevedo, Sylvain Dessy, Paul Koffi Koffi, Anne-Marie Geourjon, Stephen Golub et Arne Wigg.

De précieux apports statistiques ont été fournis par Hilaire Kadisha, Koua Louis Kouakou, Feter Komlan, et Nirina Letsara, du Département des statistiques de la BafD. Le projet a également profité de l'appui à la recherche de Dawit Birhanu, Tsedale Demissie, Moctar Diouf, Laureline Pla, Abiola Sunmonu et Sylvie Umhuza, ainsi que du support administratif de Theresa Ouedrago, tous membres de l'Uneca.

Le cadre macro-économique servant aux prévisions a été mis à jour et exploité par Federica Marzo, du Centre de développement de l'OCDE, et par Beejaye Kokil, de la BafD. L'annexe statistique est le fruit d'un travail conjoint de Beejaye Kokil et Federica Marzo, avec le concours de Chritian Kingombe.

Le projet a par ailleurs profité des concours de Yvette Chanvoédou, Thomas Dickinson et Ralph Christian Maloumby-Baka, du Centre de développement de l'OCDE, et de Rhoda Bangurah et Nelson Abiana, du Département de la recherche sur le développement de la BafD. Michèle Girard, responsable de la bibliothèque du Centre de développement de l'OCDE, a également apporté son concours.

Les cartes géographiques ont été réalisées par Roland Pournier. Les cartes et diagrammes figurant dans cet ouvrage n'impliquent en aucune façon la reconnaissance de frontières nationales ou politiques de la part du groupe de la Banque africaine de développement, de l'Union européenne, de l'Organisation de coopération et de développement économiques, du Centre de développement de l'OCDE ou des auteurs.

Nombre de représentants des gouvernements africains, de chercheurs du secteur privé et d'acteurs de la société civile ont fourni de très précieux apports et commentaires, notamment tous les participants de la réunion d'experts organisée conjointement par la BafD et le Centre de développement de l'OCDE sur l'enseignement technique et la formation professionnelle (ETFP). Diverses institutions ont également contribué au projet, à différentes étapes : les bureaux pays de la BafD et son Département des ressources humaines, l'Agence française de développement (AFD) et le Groupe des experts en formation professionnelle (Gefop), l'unité de soutien du Forum pour le partenariat avec l'Afrique, les délégations de la Commission européenne en Afrique, la Fondation européenne pour la formation (ETF), l'unité de soutien du Processus de dialogue de Heiligendam, le Département des compétences et de l'employabilité de l'Organisation internationale du travail (OIT), le Département des affaires économiques de l'OCDE ainsi que la Direction pour la coopération et le développement et la Direction des affaires financières et des entreprises de l'OCDE, le Centre international pour l'enseignement et la formation techniques de l'Unesco et le Groupe d'étude des perspectives économiques de la Banque mondiale.

L'unité Publications/médias du Centre de développement de l'OCDE, animée par Colm Foy et Sheila Lionet, a assuré l'édition de cet ouvrage en vue de sa publication.

Afrique du Sud



chiffres clés

- Superficie en milliers de km² : 1 221
- Population en milliers (2007) : 48 577
- PIB par habitant, USD à prix constant 2000, (2007) : 3 657
- Espérance de vie (2007) : 49.3
- Taux d'analphabétisme (2007) : 12.2

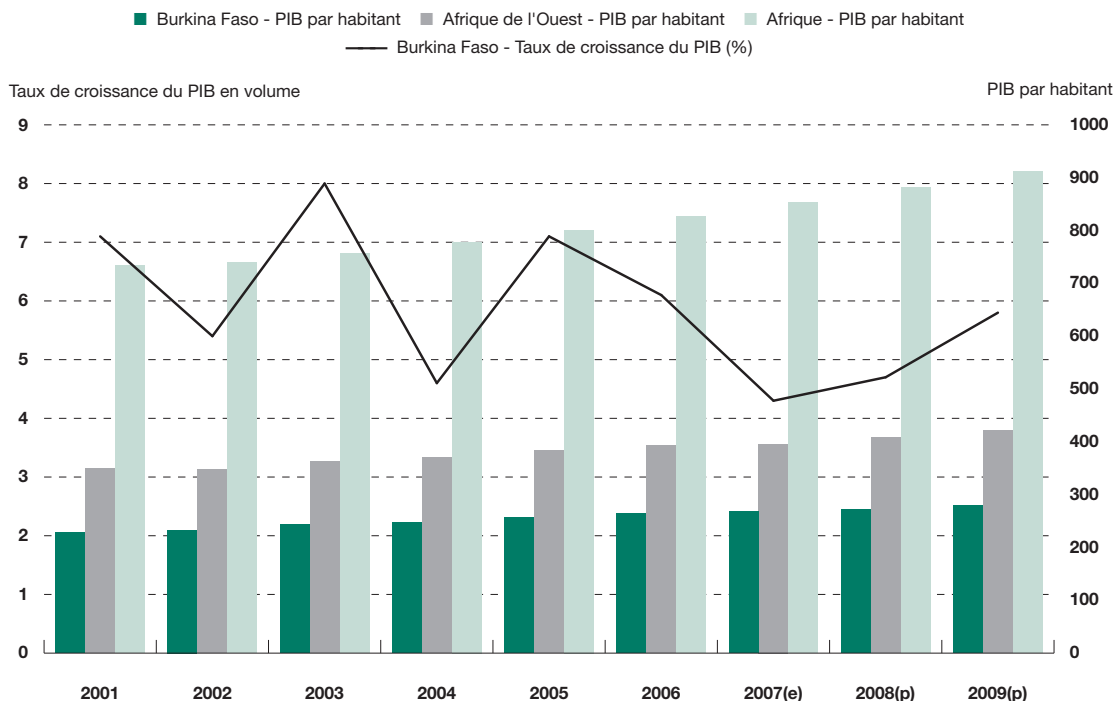
LE BURKINA RESTE L'UN DES PAYS les plus pauvres de la planète, avec 44.8 pour cent de sa population vivant avec moins de 1 USD par jour. L'activité économique a pourtant marqué un saut qualitatif ces dix dernières années, avec une croissance moyenne de 5.9 pour cent entre 1997 et 2006. La croissance a atteint 6.1 pour cent en 2006, contre une moyenne de 3.1 pour cent dans l'Union économique et monétaire ouest africaine (UEMOA). Ces bons résultats sont dûs à la poursuite des réformes structurelles et des investissements soutenus. La croissance a cependant ralenti en 2007, avec un taux de 4.3 pour cent dû à la chute de la production de coton. Une reprise progressive est attendue, avec 4.7 pour cent projetés en 2008 et 5.8 pour cent en 2009.

L'inflation a ralenti, s'élevant à 2.3 pour cent en 2006 et -0.2 pour cent en 2007, des taux nettement inférieurs à 2005 (6.4 pour cent). Une bonne production vivrière et l'approvisionnement suffisant des marchés a ralenti la hausse des prix des produits alimentaires. Les projections tablent sur une inflation de 2 pour cent en 2008 et 2009. Fait notable, la baisse de l'inflation s'est soldée par l'augmentation de 4.7 pour cent du revenu par tête en 2006.

Le coton reste la locomotive de l'économie, mais le secteur minier s'annonce prometteur.

L'économie burkinabè a remarquablement bien résisté, depuis 2004, à la crise ivoirienne. Le conflit dans le pays voisin a connu une accalmie, il est vrai, avec la

Figure 1 - Taux de croissance du PIB en volume et PIB par habitant (USD à prix constant 2000)



Source : Données du FMI et sources nationales; calculs des auteurs pour les estimations (e) et les prévisions (p).

StatLink <http://dx.doi.org/10.1787/324582877717>

en 2006 à -20.9 pour cent en 2007. L'encours du crédit intérieur résulte principalement d'une hausse de crédit à l'économie qui a augmenté de 8.7 pour cent en 2007, après avoir déjà connu une hausse de 11.2 pour cent en 2006. Cette évolution résulte des crédits ordinaires octroyés à des sociétés cotonnières et aux entreprises intervenant dans les secteurs de l'énergie, des télécommunications et des BTP.

La masse monétaire a progressé de 9.1 pour cent en 2007. L'indice harmonisé des prix à la consommation (IHPC) est estimé à -0.2 pour cent en 2007, grâce à la bonne campagne agricole 2006/07, qui s'est soldée par une baisse du prix de produits alimentaires. Pour 2008/09, un taux d'inflation annuel de 2 pour cent en moyenne est attendu. Cette prévision repose sur l'hypothèse d'une augmentation moins rapide des cours du pétrole et d'une baisse du prix des céréales.

Position extérieure

Le solde de la balance des paiements s'est amélioré : hors financement exceptionnel, il a été estimé à 160 milliards de francs CFA en 2007, contre 35.4 milliards de francs CFA en 2006. Ce nouvel excédent résulte principalement de la privatisation d'Onatel, une transaction de 144.3 milliards de francs CFA.

Le déficit du compte courant est estimé à 13.6 pour cent du PIB en 2007. Il devrait s'aggraver en 2008 (15.2 pour cent) et en 2009 (14.9 pour cent). La baisse des exportations de coton, qui ont rapporté 44 milliards de francs CFA en 2007, va creuser le déficit commercial. Les importations, en hausse, portent sur des produits

de plus en plus chers, tels que les hydrocarbures, le blé et le riz. Le déficit du compte courant n'est pas conforme à la norme du Pacte de convergence de l'UEMOA, qui exige des pays membres un excédent d'au moins 5 pour cent du PIB.

Le déficit de la balance des services s'est élevé à 5.1 pour cent du PIB en 2007, contre une moyenne de 4.3 pour cent sur la période 1996-06. Ce déficit devrait se réduire légèrement, pour passer à 4.9 pour cent en 2008 et 4.8 pour cent en 2009. Cette évolution traduit une forte dépendance du pays à l'égard de l'aide extérieure. Les transferts courants, eux, sont en baisse : d'une moyenne de 5.2 pour cent du PIB sur la période 1996-06, ils n'ont pas dépassé 3.5 pour cent en 2007. La tendance devrait continuer en 2008 et 2009 (3.3 pour cent). Elle résultera de la baisse des transferts privés, à hauteur de 1.2 pour cent du PIB en 2007 et 0.9 pour cent en 2009.

L'Union européenne (UE), principal partenaire commercial, représente 40 pour cent des importations du Burkina Faso et 60 pour cent de ses exportations. La France, ancienne puissance coloniale, compte pour 20 pour cent des importations du Burkina Faso et 40 pour cent de ses exportations. Le pays dépend aussi de ses voisins de l'UEMOA, à hauteur de 25 pour cent pour les importations et 20 pour cent pour les exportations. La Côte d'Ivoire joue d'ailleurs un rôle prépondérant, totalisant 15 pour cent des importations du Burkina Faso et 10 pour cent des exportations. À l'instar des autres pays membres de la Communauté économique des États d'Afrique de l'Ouest (Cedeao), le Burkina Faso préconise la poursuite des négociations

Tableau 3 - **Comptes courants** (en pourcentage du PIB)

	1999	2004	2005	2006	2007(e)	2008(p)	2009(p)
Balance commerciale	-11.0	-9.1	-10.1	-8.1	-11.7	-13.0	-13.0
Exportations de biens (f.o.b.)	8.5	9.4	8.3	9.8	7.3	7.0	7.1
Importations de biens (f.o.b.)	19.5	18.5	18.5	17.9	19.0	20.1	20.1
Services	-3.9	-4.5	-4.7	-4.5	-5.1	-4.9	-4.8
Revenus des facteurs	-0.6	-0.6	-0.9	-0.3	-0.4	-0.6	-0.4
Transferts courants	4.8	3.7	4.2	4.4	3.5	3.3	3.3
Solde des comptes courants	-10.6	-10.4	-11.5	-8.5	-13.6	-15.2	-14.9

Source : Données du FMI; calculs des auteurs pour les estimations (e) et les prévisions (p).

StatLink  <http://dx.doi.org/10.1787/331711027532>

Égypte



chiffres clés

- Superficie en milliers de km² : 1 001
- Population en milliers (2007) : 75 498
- PIB par habitant, USD à prix constant 2000 (2006/07) : 1 801
- Espérance de vie (2007) : 71.3
- Taux d'analphabétisme (2007) : 39.4

Éthiopie



chiffres clés

- Superficie en milliers de km² : 1 104
- Population en milliers (2007) : 83 099
- PIB par habitant, USD à prix constant 2000 (2006/07) : 141
- Espérance de vie (2007) : 52.9
- Taux d'analphabétisme (2007) : 52.5

Ghana



chiffres clés

- Superficie en milliers de km² : 239
- Population en milliers (2007) : 23 478
- PIB par habitant, USD à prix constant 2000 (2007) : 306
- Espérance de vie (2007) : 60.0
- Taux d'analphabétisme (2007) : 21.1

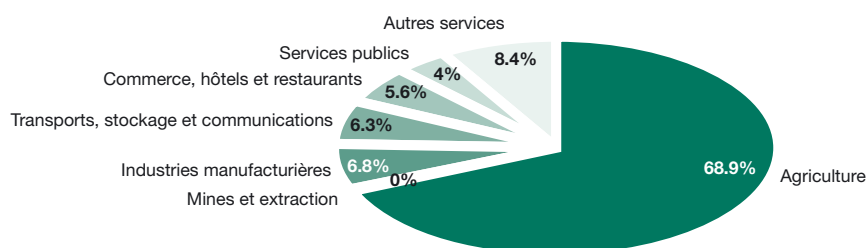
Guinée Equatoriale



chiffres clés

- Superficie en milliers de km² : 28
- Population en milliers (2007) : 507
- PIB par habitant, USD à prix constant 2000 (2007) : 9 543
- Espérance de vie (2007) : 51.6
- Taux d'analphabétisme (2007) : 11.4

Figure 2 - Ventilation sectorielle du PIB en 2006 (en pourcentage)



Source : Estimations des auteurs sur la base des données du Bureau central des statistiques.

StatLink <http://dx.doi.org/10.1787/326056181413>

surmonter certaines difficultés. Tout est fait pour améliorer la productivité et développer les cultures de rapport et d'exportation, dans les plantations mais aussi chez les petits exploitants. Il s'agit aussi de réduire les coûts, avec une logistique plus efficace, et de développer des activités à valeur ajoutée (transformation des produits sur place), pour créer de l'emploi en dehors des exploitations agricoles. Enfin, le ministère de l'Agriculture et d'autres institutions cherchent à renforcer leurs capacités, afin de mieux contrôler les résultats du secteur.

Les ressources naturelles du Liberia représentent un potentiel de croissance considérable, en particulier dans le secteur minier. Avant la guerre, ce secteur

représentait 25 pour cent du PIB, un niveau devenu dérisoire, avec 0.1 pour cent du PIB en 2004/05. En 2006, les mines n'ont pour ainsi dire pas contribué au PIB total. Malgré la levée de l'embargo du Conseil de sécurité des Nations unies sur les exportations de diamants, la production de pierres précieuses (or et diamants) n'a pas véritablement repris. Le gouvernement a entrepris d'améliorer le cadre réglementaire du secteur minier. Des travaux ont été engagés pour élaborer une politique sectorielle, définir un nouvel appareil juridique et mettre à jour le cadastre. Conscient des efforts du gouvernement libérien pour se conformer aux règles du processus de Kimberley, le Conseil de sécurité des Nations unies a levé ses sanctions sur les « diamants de la guerre » en avril 2007. Quant aux réformes engagées

Tableau 1 - Composantes de la demande

	En pourcentage du PIB (à prix courants)		Pourcentages de variation, en volume			Contributions aux variations du PIB, en volume		
	1999	2006	2007(e)	2008(p)	2009(p)	2007(e)	2008(p)	2009(p)
Formation brute de capital	31.2	43.4	9.5	9.1	8.8	5.9	5.7	5.5
Publique	16.9	5.7	26.0	24.0	20.0	2.1	2.3	2.2
Privée	14.3	37.7	7.0	6.5	6.5	3.8	3.5	3.4
Consommation finale	97.8	111.0	5.2	2.8	4.8	6.0	3.2	5.1
Publique	18.8	11.8	13.3	10.1	9.8	1.9	1.5	1.5
Privée	79.0	99.1	4.0	1.7	3.9	4.1	1.7	3.5
Solde extérieur	-28.9	-54.4				-3.9	0.2	0.5
Exportations	39.4	35.5	9.8	14.5	14.6	3.8	5.8	6.1
Importations	-68.3	-89.9	6.6	4.8	5.1	-7.7	-5.5	-5.6
Taux de croissance du PIB, en volume	-	-	-	-	-	8.0	9.2	11.0

Source : Données du Bureau de la Statistique nationale ; calculs des auteurs pour les estimations (e) et les prévisions (p).

StatLink <http://dx.doi.org/10.1787/328748684883>

Maurice



Port-Louis

chiffres clés

- Superficie en milliers de km² : 2
- Population en milliers (2007) : 1 262
- PIB par habitant, USD à prix constant 2000 (2007) : 4 649
- Espérance de vie (2007) : 72.8
- Taux d'analphabétisme (2007) : 12.9

Mozambique



chiffres clés

- Superficie en milliers de km² : 802
- Population en milliers (2007) : 21 397
- PIB par habitant, USD à prix constant 2000 (2007) : 348
- Espérance de vie (2007) : 42.1
- Taux d'analphabétisme (2007) : 47.0

Namibie



chiffres clés

- Superficie en milliers de km² : 824
- Population en milliers (2007) : 2 074
- PIB par habitant, USD à prix constant 2000 (2007) : 2 246
- Espérance de vie (2007) : 52.9
- Taux d'analphabétisme (2007) : 13.4

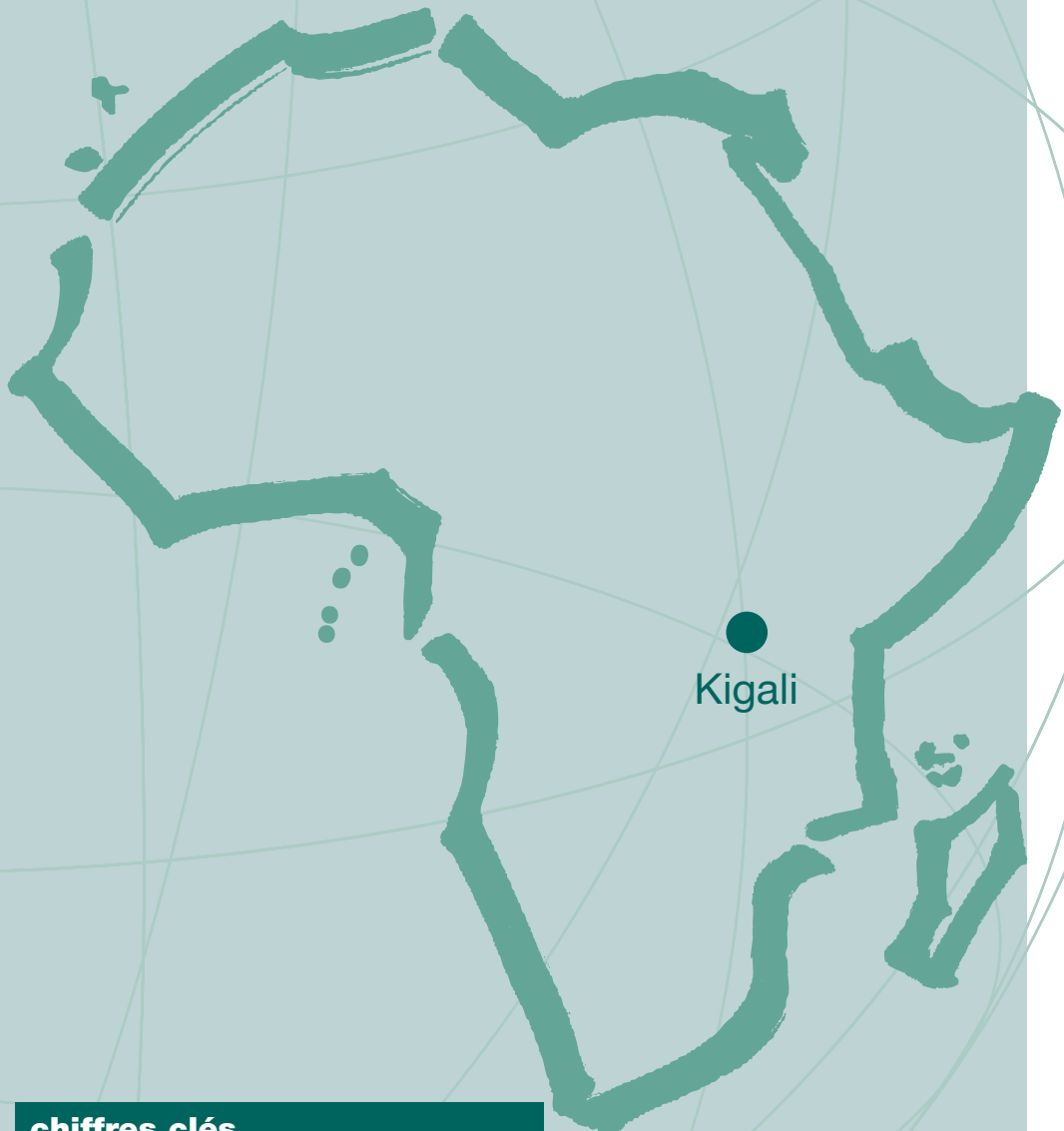
Nigeria



chiffres clés

- Superficie en milliers de km² : 924
- Population en milliers (2007) : 148 093
- PIB par habitant, USD à prix constant 2000 (2007) : 446
- Espérance de vie (2007) : 46.9
- Taux d'analphabétisme (2007) : 26.9

Rwanda



chiffres clés

- Superficie en milliers de km² : 26
- Population en milliers (2007) : 9 725
- PIB par habitant, USD à prix constant 2000 (2007) : 264
- Espérance de vie (2007) : 46.2
- Taux d'analphabétisme (2007) : 25.3

Tanzanie



chiffres clés

- Superficie en milliers de km² : 945
- Population en milliers (2007) : 40 454
- PIB par habitant, USD à prix constant 2000 (2007) : 403
- Espérance de vie (2007) : 52.5
- Taux d'analphabétisme (2007) : 18.2

Zambie



chiffres clés

- Superficie en milliers de km² : 753
- Population en milliers (2007) : 11 922
- PIB par habitant, USD à prix constant 2000 (2007) : 385
- Espérance de vie (2007) : 42.4
- Taux d'analphabétisme (2007) : 16.5