



Health at a Glance 2015

¿Cómo compara Chile?

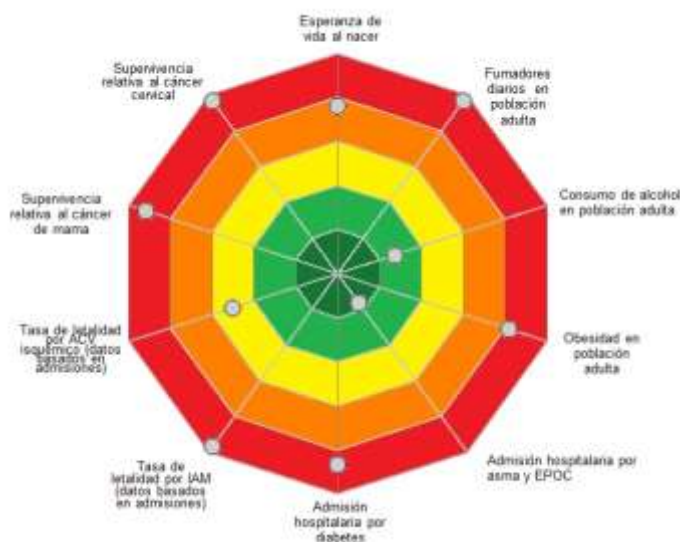
HALLAZGOS PRINCIPALES

- La expectativa de vida en Chile ha aumentado más rápido que en la mayoría de los países de la OCDE durante las últimas décadas, aunque sigue siendo dos años inferior al promedio de la OCDE. Reducciones en factores de riesgo para la salud (en especial el tabaquismo y la obesidad), como también un mayor acceso a servicios sanitarios de alta calidad mejorarían aún más la salud de la población.
- Aunque el gasto en salud en Chile ha aumentado rápidamente durante los últimos años, este sigue siendo inferior al de la mayoría de los países de la OCDE. A pesar de un fuerte incremento en el gasto gubernamental en salud en Chile, menos del 50% del gasto total en salud es financiado con medios públicos y una gran parte es pagada directamente de los bolsillos de los hogares. La financiación actual en salud en Chile permanece siendo ineficiente e inequitativa.

La expectativa de vida en Chile ha aumentado más rápido que en la mayoría de los países de la OCDE durante las últimas décadas. Por lo tanto, la brecha en la expectativa de vida entre Chile y el promedio de la OCDE disminuyó desde 8 años en el 1970 hasta menos de 2 años en el 2013 (la expectativa de vida en el 2013 es de 78.8 años en Chile, mientras que el promedio de la OCDE es de 80.5 años). Reducciones en factores de riesgo para la salud, como también un mayor acceso a servicios sanitarios de alta calidad mejorarían aún más la salud de la población.

El consumo de alcohol en Chile es relativamente bajo – pero la tasa de tabaquismo entre adultos es la segunda más alta de la OCDE (después de Grecia). Dietas poco saludables y vidas sedentarias resultan en elevadas tasas de sobrepeso y obesidad (1/3 de los niños tienen sobrepeso o son obesos y 1/4 de los adultos son obesos). Para disminuir las tasas de tabaquismo y obesidad, se pueden adoptar políticas como incrementos en los impuestos de productos de tabaco y comidas no nutritivas, fortalecer la regulación de publicidad y promover los consejos de asesoramiento de médicos y dietistas para ayudarles a los pacientes a dejar de fumar y mejorar los hábitos de nutrición.

¿Cómo compara Chile con otros países de la OCDE en indicadores seleccionados de estado de salud, factores de riesgo para la salud y calidad de servicios sanitarios (en 2013 o el año más cercano)?



Nota: Entre más cerca esté el punto al "blanco" (centro), mejor desempeño. Los países en el círculo interior están entre el quintil con el mejor desempeño en la OCDE, mientras que los países en el círculo exterior están entre el quintil con el peor desempeño.

Fuente: OECD Health at a Glance 2015 (diseño gráfico: Laboratorio MeS para OECD)

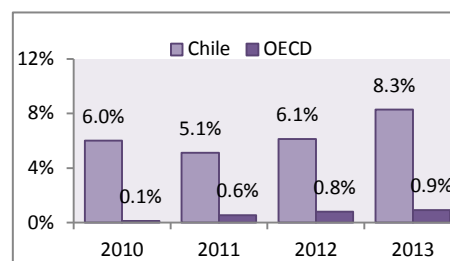
La calidad de la asistencia sanitaria en Chile por lo general es más baja que en la mayoría de los países de la OCDE. Admisiones hospitalarias evitables debido a condiciones crónicas como asma y diabetes son utilizadas como indicadores de acceso a los servicios de atención primaria de alta calidad. Mientras que Chile presenta relativamente bajas tasas de admisiones hospitalarias por asma y EPOC entre los países de la OCDE, Chile tiene una de las tasas de admisión más altas por diabetes. Esto resalta la necesidad de fortalecer el acceso a una atención primaria de alta calidad en Chile.

Mientras que la supervivencia de pacientes admitidos al hospital por ACV isquémico en Chile está cerca al promedio de la OCDE, la supervivencia de pacientes admitidos por ataques cardiacos (IAM) es mucho más baja en Chile que en casi todos los otros países de la OCDE. Las tasas de supervivencia también son bajas para personas diagnosticadas con diferentes tipos de cáncer (como cáncer de mama y cáncer cervical). Para mejorar la supervivencia se requiere tanto la detección temprana y el tratamiento adecuado. A pesar de haber aumentado, Chile todavía tiene la segunda tasa de cribado mamográfico más baja entre los países de la OCDE (después de México).

El gasto en salud en Chile ha aumentado rápidamente en los últimos años, pero la financiación del sistema sanitario sigue teniendo un alto porcentaje de gasto de los bolsillos de los hogares

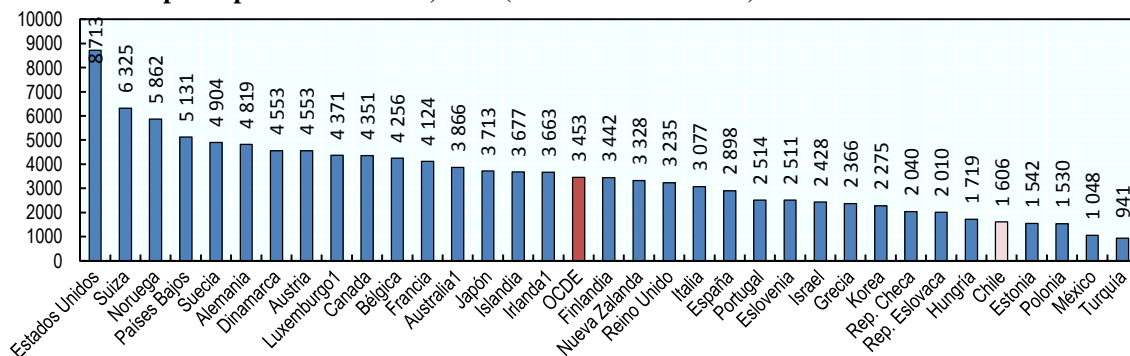
Desde el 2009, el gasto en salud en Chile ha aumentado más rápido que en cualquier otro país de la OCDE. Sin embargo, el gasto en salud per cápita sigue siendo inferior al de la mayoría de los países de la OCDE (1 606 USD PPA per cápita en Chile en 2013, en comparación con el promedio de 3 453 USD PPA per cápita en la OCDE).

Crecimiento anual del gasto en salud*



Fuente: OECD Health Statistics 2015

Gasto en salud per cápita en USD PPA, 2013 (o el año más cercano)



Nota: Gastos excluyen inversiones

(1) Datos se refieren al 2012

Fuente: OECD Health Statistics 2015

Aunque el gasto de los bolsillos de los hogares ha disminuido en Chile desde el 2009, este sigue siendo 1/3 del gasto total en salud, lo cual es el tercer más alto entre los países de la OCDE. Muchos chilenos además tienen seguros de salud privados, por lo que este sector contribuye con un 20% del gasto total en salud (porcentaje superior a todos los países de la OCDE excepto Estados Unidos). Las aseguradoras privadas en Chile compiten en un mercado débilmente regulado, eligiendo buenos riesgos y diferenciando los premios pagados por los asegurados (las mujeres y los viejos pagan más, por ejemplo). Muchas personas no tienen recursos para pagar por un seguro privado, por lo que el sistema está agravando las inequidades al acceso a los servicios sanitarios.

Health at a Glance 2015 provides international comparisons of health status, risk factors to health, health expenditure, access to care and quality of care. For the first time in 2015, the publication also includes a set of dashboard indicators summarising the comparative performance of OECD countries on these different dimensions of population health status and health system performance.

More information on **Health at a Glance 2015** is available at <http://www.oecd.org/health/health-at-a-glance.htm>.

For more information on OECD's work on **Chile**, please visit <http://www.oecd.org/chile>.