



El clientelismo, la baja calidad de las declaraciones patrimoniales y de intereses, la informalidad en el financiamiento político y las brechas en las regulaciones de lobbying pueden resultar en políticas sesgadas en favor de intereses particulares y en una mayor percepción de corrupción.

### Contribuciones en efectivo durante las campañas electorales



Se permite

Argentina  
Brasil  
Chile  
Colombia  
**Costa Rica**



No se permite  
Uruguay

### Distribución de regalos durante las campañas electorales

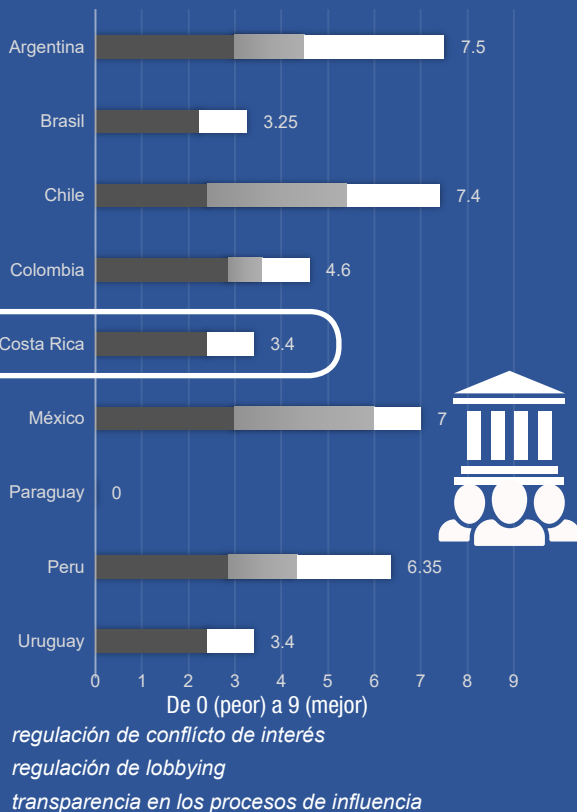


Se permite  
Argentina  
Honduras  
Paraguay  
Uruguay

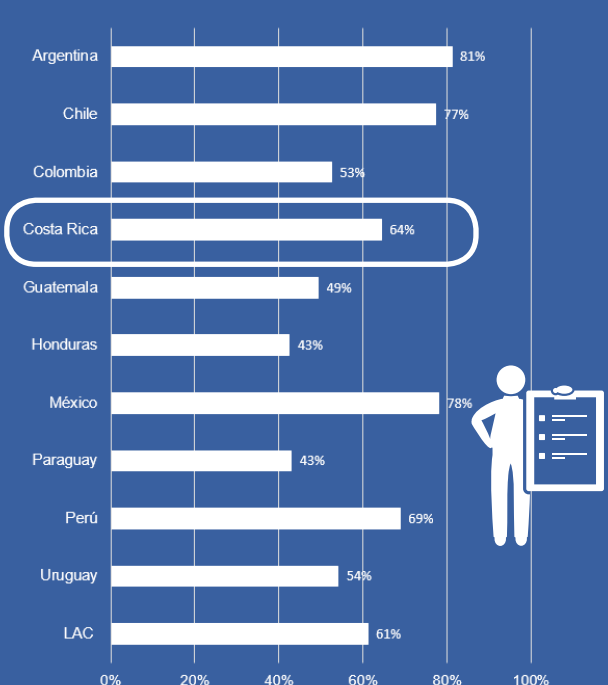


No se permite  
Brasil  
Chile  
Colombia  
**Costa Rica**  
Guatemala  
México  
Perú

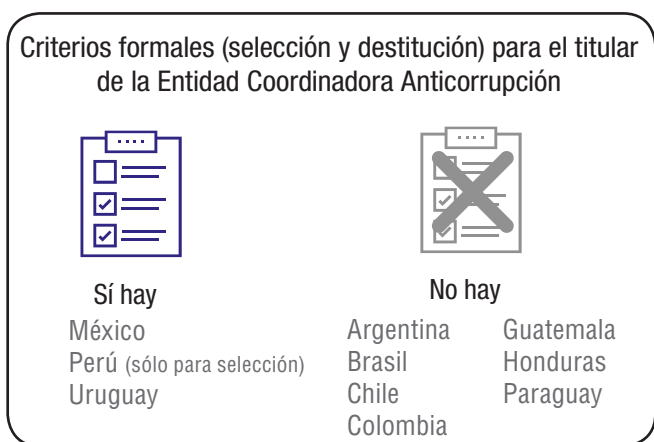
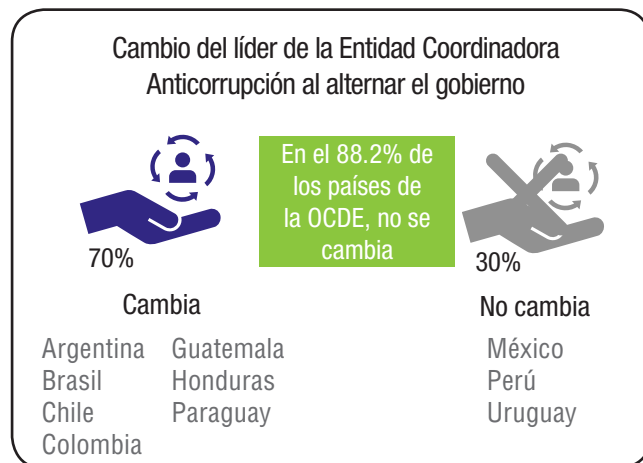
### Índice de calidad de la regulación de influencia indebida



### Índice de robustez del sistema de declaraciones patrimoniales y de intereses




**Un sistema de integridad para ser coherente y tener impacto necesita sustentarse en una estrategia nacional, asegurar la continuidad de las políticas de integridad y promover el análisis de riesgos de corrupción.**



## ÍNDICES DE PERCEPCIÓN

**Las debilidades en los sistemas de integridad del sector público contribuyen a deteriorar las percepciones de los ciudadanos sobre la integridad y legitimidad de sus gobiernos y políticas.**

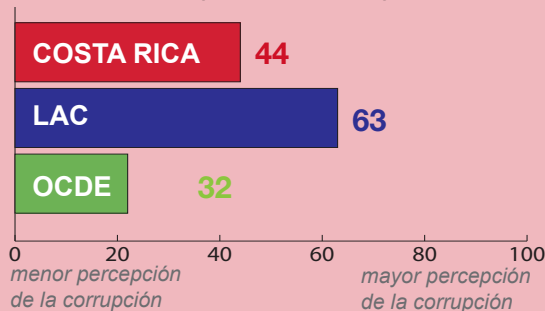
% de la población que considera que su gobierno está actuando mal en la lucha contra la corrupción<sup>1</sup>



% de ciudadanos que piensan que sus gobiernos actúan en favor de grupos poderosos<sup>2</sup>



Percepción de la corrupción<sup>3</sup>



Fuentes:

8 primeros gráficos: Encuesta de la OCDE sobre Integridad en América Latina y el Caribe, 2018

1. Global Corruption Barometer, 2017

2. Latinobarómetro, 2017

3. Índice Invertido de Transparencia Internacional, 2018