



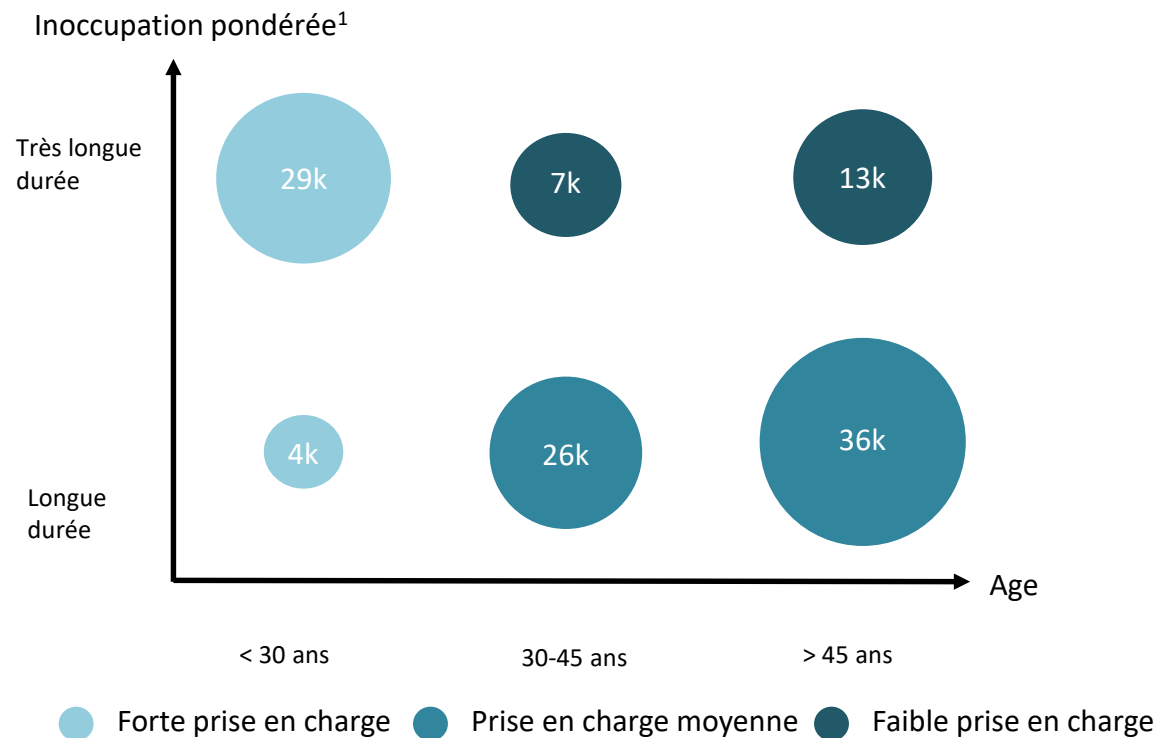
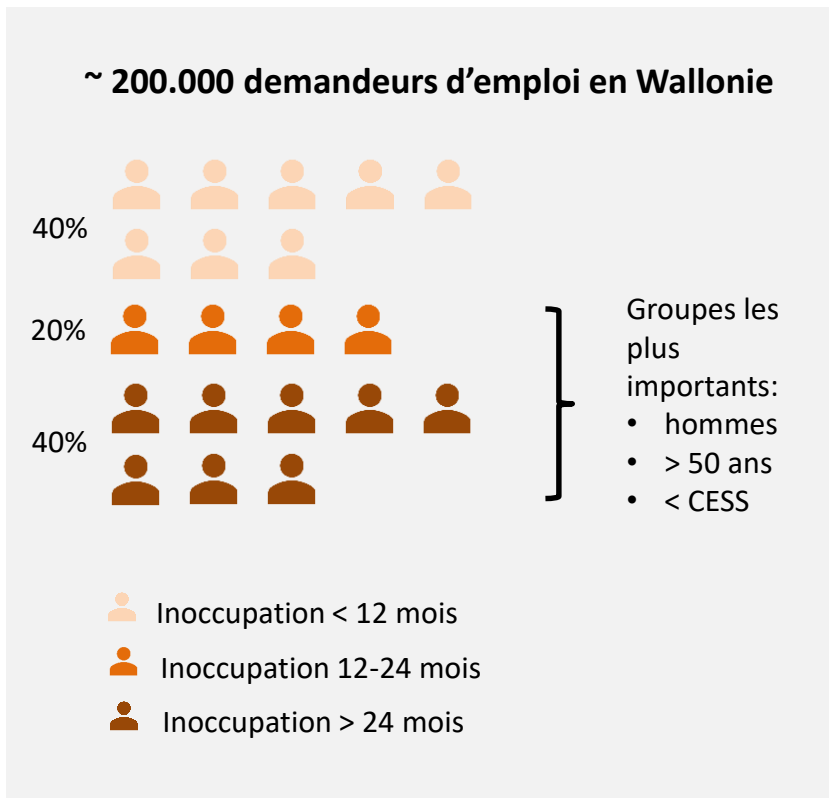
Le chômage de longue durée en Wallonie

8 octobre 2021



Parmi l'ensemble des personnes inscrites comme demandeurs d'emploi en Wallonie, plus de la moitié sont inoccupés de longue durée (> 12 mois).

Les profils majoritaires masquent une grande hétérogénéité de situations et de parcours.

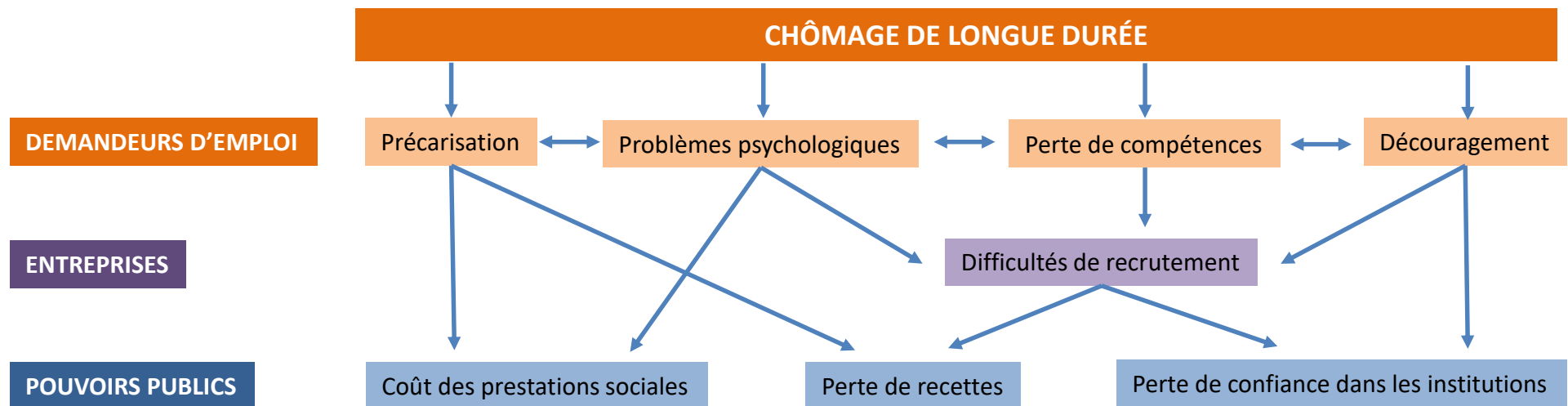


Source : Forem

Source : données Forem, calculs Roland Berger

¹ Rapport de la durée d'inoccupation à la durée de vie active

Le chômage de longue durée est un problème d'intérêt général qui a des conséquences sur l'ensemble des acteurs du marché de l'emploi.



Le chômage de longue durée repose sur un ensemble de facteurs dont il est à la fois la résultante et un facteur de renforcement (selon une logique de rétroaction).

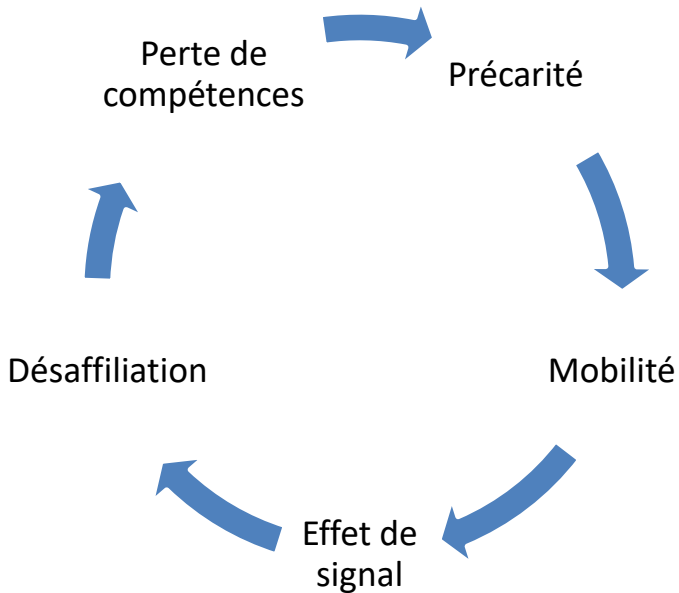
CHÔMAGE DE LONGUE DURÉE

PRINCIPAUX FACTEURS EXOGENES

- Niveau d'études
- Maîtrise du numérique
- Nationalité
- Handicap et santé mentale
- Genre et monoparentalité

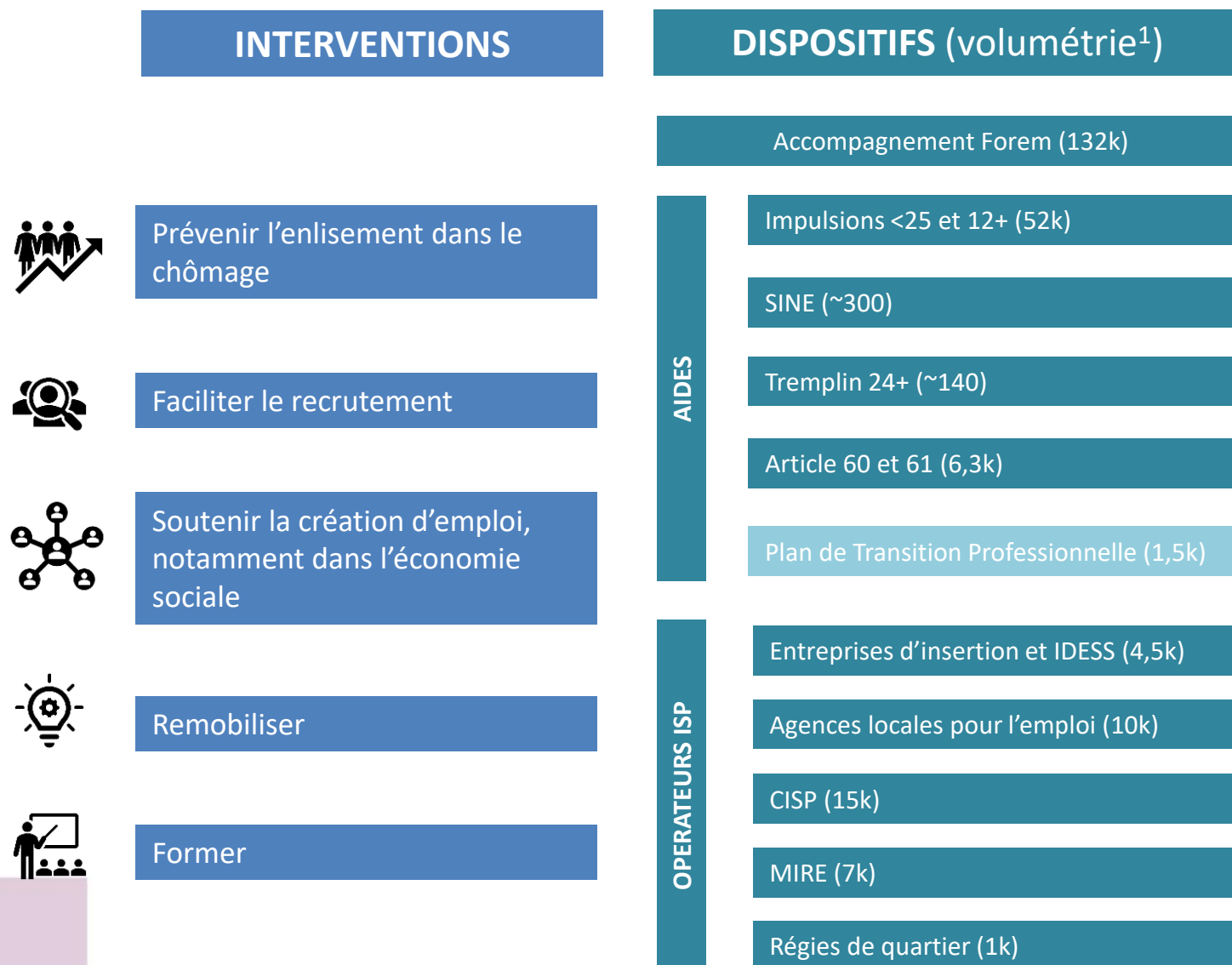


PRINCIPAUX FACTEURS ENDOGENES



Les causes interdépendantes du chômage de longue durée appellent plusieurs types d'interventions, qui se traduisent en Wallonie par un ensemble de dispositifs.

L'accompagnement organisé par le Forem joue un rôle intégrateur dans les interventions.




¹ Chiffres annuels totaux moyens (dernières données disponibles)

L'analyse des dispositifs actuels montre des effets positifs mais insuffisants pour avoir un effet de levier. Plusieurs actions sont prévues pour augmenter la prise en charge du public et développer les réponses aux besoins spécifiques.


Éléments d'évaluation

Impulsions	Faible représentation des personnes très inoccupées et très peu qualifiées.
SINE	50% des personnes ayant quitté le dispositif retrouvent un travail dans l'économie régulière.
Article 60 et 61	Effet (brut) positif sur le droit aux allocations de chômage ; effet positif relatif sur l'emploi.
PTP	50% des personnes ont eu une expérience de travail dans les 6 mois après la fin du PTP; seuls 25% terminent leur programme de formation.
ALE	Diminution du nombre de bénéficiaires malgré une offre de travail croissante.



Actions de renforcement de la lutte contre le chômage de longue durée en Wallonie

- Mise en œuvre de l'accompagnement adapté (Forem)
- Etude OCDE/UE sur les politiques innovantes applicables en Wallonie
- Appel à projets de type « Territoire zéro-chômeur de longue durée »
- Evaluation Tremplin 24+



ACCOMPAGNEMENT ADAPTÉ

Services en ligne

E-conseil

Equipes sectorielles

Equipes accompagnement
socio-professionnel

Equipes accompagnement socio-professionnel

